

NÁVOD NA REGISTRACI DO PROGRAMU MYPIGEONS:

Vzhledem k přechodu na výpočetní program MyPigeons doporučuji všem provést registraci do systému a taktéž následně spárování svého účtu s vaším jménem chovatele, které je už v databázi zavedeno. Registrace je nutná pro následné zadávání doletů do systému online při zemských závodech, kde je povinnost hlášení daná propozicemi, spárováním svého účtu se jménem chovatele se vám otevřou další možnosti v rámci vašeho účtu, kde se vám budou automaticky ukládat vaše výsledky závodů, výkony vašich holubů atd.

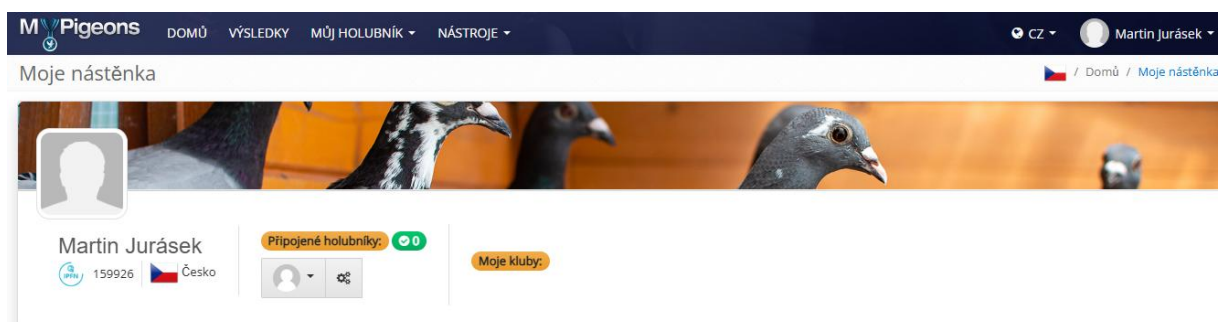
Klikněte na následující odkaz <https://oauth.benzing.live/register> a vyplňte potřebné údaje (e-mail, telefon, jméno, příjmení, uživatelské jméno, vyberte jazyk češtinu, zemi Česko, zadejte si heslo s min. 8 znaky s min. jedním velkým písmenem a min. jedním číslem, pak heslo znovu zopakujte, odškrtněte dvě akceptace podmínek a dejte "Register").

Následně obdržíte do e-mailu verifikační zprávu a potvrdíte "Verify Email Address".

Tím je dokončena vaše registrace na MyPigeons, kde se ke svému účtu budete přihlašovat zadáním vašeho e-mailu a hesla.

Zde si pak na hlavní stránce kliknete na možnost "MyPigeons" a otevře se vám stránka s dalšími možnostmi. Ideálně si přepněte vpravo nahoře jazyk z angličtiny na češtinu, ať je to pro vás srozumitelné.

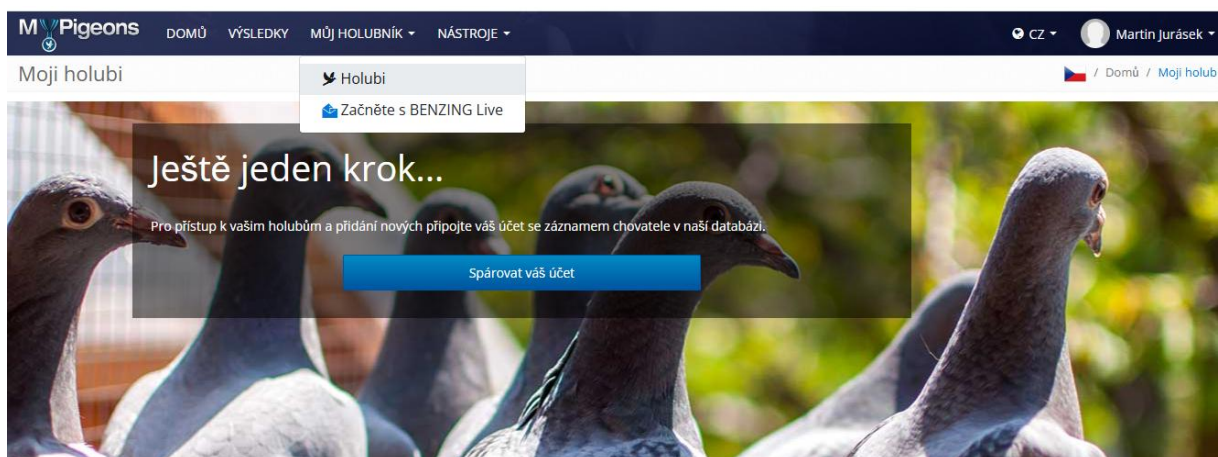
Pak byste měli být v prostředí stránky, jako je obrázek níže:



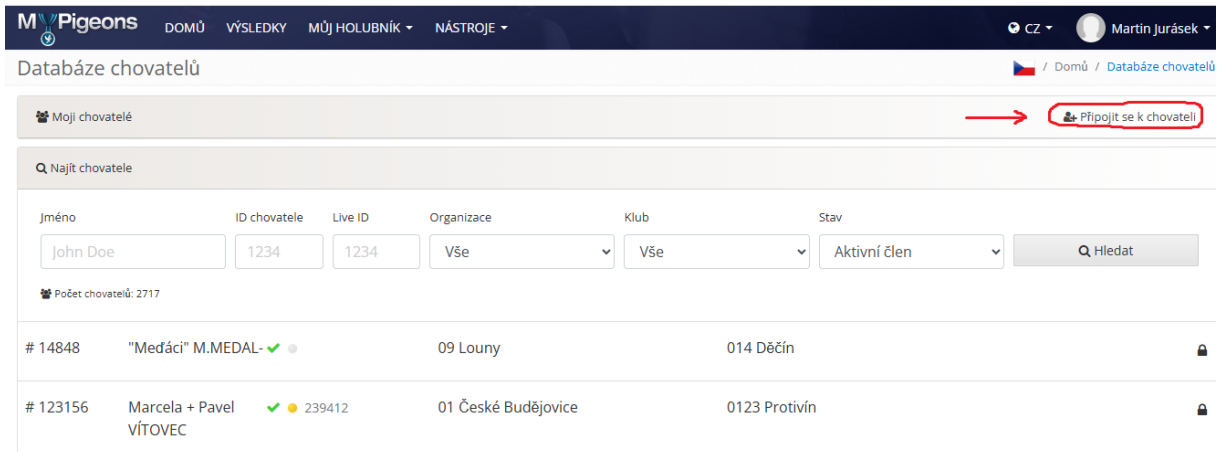
Takže vidíte, že tam máte nahoře např. odkaz na výsledky, kde můžete prohlížet výsledky v rámci ČR a další možnosti, které můžete prozkoumat již sami.

Následujícím postupem spárujete svůj účet s vaším jménem chovatele z databáze, což vám přinese další výhody, které jsem popsal výše. Spárování není nutnost, ale pokud ho nevyužijete, nabízené možnosti se vám tak neotevřou.

Myší si najedete na možnost "Můj holubník" a potvrdíte myší "Holubi", následně se vám níže nabídne možnost "Spárovat váš účet", viz obrázek:



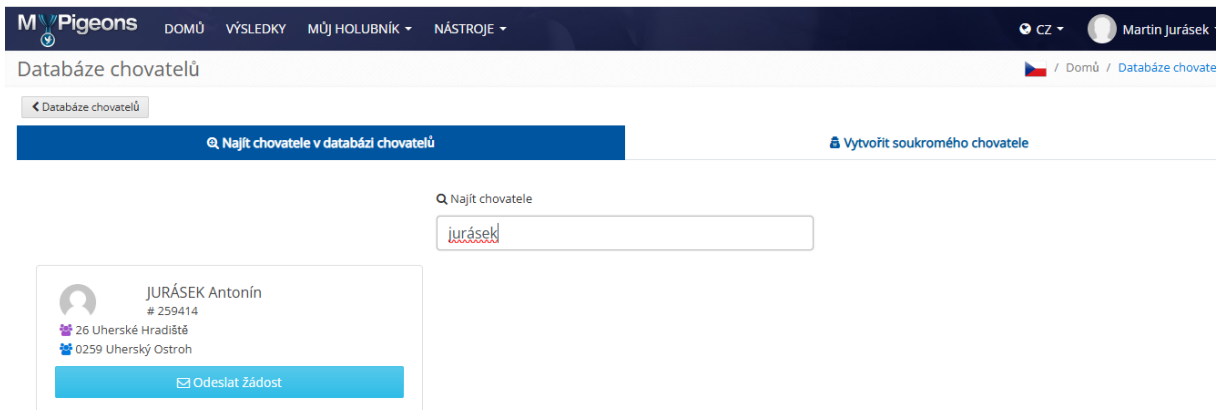
Potvrdíte "Spárovat váš účet" a přepne vás to do následujícího prostředí, kde vpravo nahoře kliknete na možnost "Připojit se k chovateli" - pro orientaci jsem označil červenou šipkou a zakroužkoval.:



The screenshot shows the 'Databáze chovatelů' page. At the top right, there is a button labeled 'Připojit se k chovateli' which is circled in red. Below this is a search bar and a table of breeders. The table has columns for 'Jméno', 'ID chovatele', 'Live ID', 'Organizace', 'Klub', and 'Stav'. Two entries are visible:

Jméno	ID chovatele	Live ID	Organizace	Klub	Stav
John Doe	1234	1234	Vše	Vše	Aktivní člen
# 14848	"Medáči" M.MEDAL- ✓		09 Louny	014 Děčín	
# 123156	Marcela + Pavel VÍTOVEC	✓ 239412	01 České Budějovice	0123 Protivín	

Pak v okně pro vyplnění napíšete vaše jméno a níže vám to nabídne tabulku s vaším jménem chovatele z databáze, kde je vyznačena příslušnost k OS a Organizaci a zde v rámečku kliknete na "odeslat žádost". Viz. obrázek.



The screenshot shows the search results for 'jurásek'. A card for 'JURÁSEK Antonín' is displayed with a blue 'Odeslat žádost' button. The card includes the following information:

- JURÁSEK Antonín
- # 259414
- 26 Uherské Hradiště
- 0259 Uherský Ostroh

Následně vaši žádost o spárování musí schválit jeden z hlavních administrátorů a po schválení již můžete naplno využívat všech nabízených možností.

Chovatelé s Benzing LIVE toto provádět nemusí, ti svůj účet mají aktivní.